



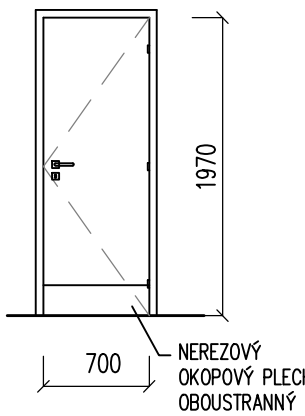
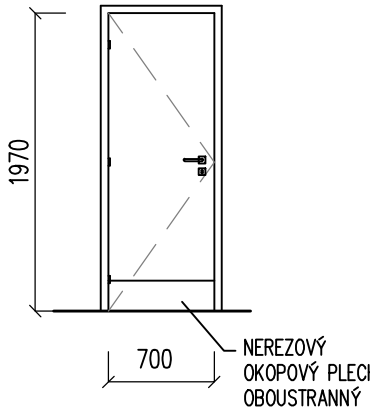
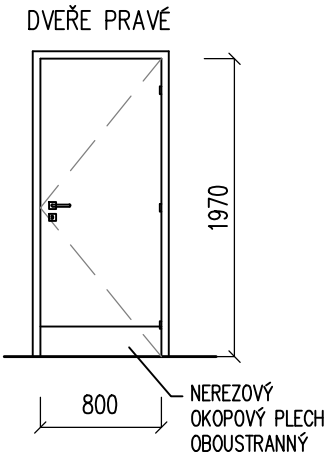
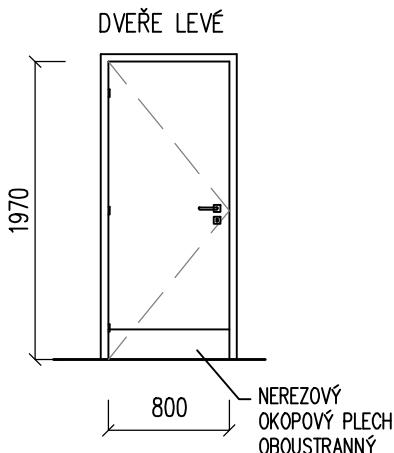


±0,000 = 216,200

	ZODP. PROJEKTANT	VYPRACOVAL	KONTROLOVAL	 PPS KANIA PROJEKČNÍ A INŽENÝRSKÁ ČINNOST PPS Kania s.r.o., Nivnická 665/10, 709 00 tel : 596 245 252 , fax : 596 245 262 e-mail : projekce@pps-kania.cz	
	Ing. Kania Jan	Ing. Polochová Iva	Ing. Foldyna David		
					
	KATASTRÁLNÍ ÚZEMÍ, PARC.Č. : 667366 Koblov, p.č. 610/8, 610/9			ARCHÍV	
	MÍSTO STAVBY : Ostrava, 554821			STUPEŇ DPS	
STAVEBNÍK / OBJEDNATEL : Statutární město Ostrava, městský obvod Slezská Ostrava, Těšínská 138/35, 710 16 Ostrava					
NÁZEV AKCE : VYPRACOVÁNÍ PROJEKTOVÝCH DOKUMENTACÍ, VČ. INŽENÝRSKÝCH ČINNOSTÍ K VYBUDOVÁNÍ SPORTOVNÍ HALY SLEZSKÁ OSTRAVA			DATUM PROSINEC 2019	PARÉ	
			Č. ZAKÁZKY PPS- 52/17		
OBJEKT : SO02 - Sportovní hala			MĚŘÍTKO 1 : 100		
ČÁST : D.1.1 - ARCHITEKTONICKO-STAVEBNÍ ŘEŠENÍ					
OBSAH : VÝPIS PSV - VNITŘNÍ VÝPLNĚ OTVORŮ			ARCHÍVNÍ ČÍSLO : PPS- 52/17-D.1.1.		Č.V. 13

POL.	POPIS	PODLAŽÍ		CELK. KS	POZNÁMKA
		1.NP.	2.NP.		
<div> <div>1P</div> <div>D</div> </div>	<p>DŘEVĚNÉ DVEŘE 700x1970 MM OTVOR VE ZDIVU 800X2020 MM</p> <p>PLNÉ DVEŘE JEDNOKŘÍDLOVÉ VNITŘNÍ DŘEVĚNÉ, S POLODRÁŽKOU, HLADKÉ, KOVÁNÍ KLIKA/KLIKA: NEREZOVÉ, S HLADKÝM KRUHOVÝM PRŮŘEZEM ROZETY: NEREZOVÉ, ČTVERCOVÉ ZÁMEK ZÁMEK ZADLABACÍ WC, JEDNOZÁPADKOVÝ PRO PRAVÉ DVEŘE PRÁH DVEŘE BEZ PRAHU DOPLŇKY OBOUSTRANNÝ NEREZOVÝ OKOPOVÝ PLECH V. 200 MM</p>	2	1	3	<p>POVRCHOVÁ ÚPRAVA LAMINÁT HPL – ŠEDÝ RAL 9007</p> <p>PŘECHODOVÁ LIŠTA OSAZENÁ NA PODÉLNOU OSU DVEŘÍ</p>
<div> <div>2L</div> <div>D</div> </div>	<p>DŘEVĚNÉ DVEŘE 700x1970MM OTVOR VE ZDIVU 800X2020</p> <p>PLNÉ DVEŘE JEDNOKŘÍDLOVÉ VNITŘNÍ DŘEVĚNÉ, S POLODRÁŽKOU, HLADKÉ, KOVÁNÍ KLIKA/KLIKA: NEREZOVÉ, S HLADKÝM KRUHOVÝM PRŮŘEZEM ROZETY: NEREZOVÉ, ČTVERCOVÉ ZÁMEK ZÁMEK ZADLABACÍ WC, JEDNOZÁPADKOVÝ PRO PRAVÉ DVEŘE PRÁH DVEŘE BEZ PRAHU DOPLŇKY OBOUSTRANNÝ NEREZOVÝ OKOPOVÝ PLECH V. 200 MM</p>	3	3	6	<p>POVRCHOVÁ ÚPRAVA LAMINÁT HPL – ŠEDÝ RAL 9007</p> <p>PŘECHODOVÁ LIŠTA OSAZENÁ NA PODÉLNOU OSU DVEŘÍ</p>
VÝPIS PSV – VNITŘNÍ VÝPLNĚ OTVORŮ					L I S T č. / 2

POL.		POPIS	PODLAŽÍ		CELK. KS	POZNÁMKA
			1.NP.	2.NP.		
<div>1Pa</div> <div>D</div>		<p>DŘEVĚNÉ DVEŘE 700x1970 MM OTVOR VE ZDIVU 800X2020 MM</p> <p>PLNÉ DVEŘE JEDNOKŘÍDLOVÉ VNITŘNÍ DŘEVĚNÉ, S POLODRÁŽKOU, HLADKÉ, KOVÁNÍ KLIKA/KLIKA: NEREZOVÉ, S HLADKÝM KRUHOVÝM PRŮŘEZEM ROZETY: NEREZOVÉ, ČTVERCOVÉ ZÁMEK ZÁMEK ZADLABACÍ VLOŽKOVÝ S CYLINDRICKOU VLOŽKOU FAB PRÁH DVEŘE BEZ PRAHU DOPLŇKY OBOUSTRANNÝ NEREZOVÝ OKOPOVÝ PLECH V. 200 MM</p>	1	—	1	<p>POVRCHOVÁ ÚPRAVA LAMINÁT HPL – ŠEDÝ RAL 9007</p> <p>PŘECHODOVÁ LIŠTA OSAZENÁ NA PODÉLNOU OSU DVEŘÍ</p>
<div>2La</div> <div>D</div>		<p>DŘEVĚNÉ DVEŘE 700x1970MM OTVOR VE ZDIVU 800X2020</p> <p>PLNÉ DVEŘE JEDNOKŘÍDLOVÉ VNITŘNÍ DŘEVĚNÉ, S POLODRÁŽKOU, HLADKÉ, KOVÁNÍ KLIKA/KLIKA: NEREZOVÉ, S HLADKÝM KRUHOVÝM PRŮŘEZEM ROZETY: NEREZOVÉ, ČTVERCOVÉ ZÁMEK ZÁMEK ZADLABACÍ VLOŽKOVÝ S CYLINDRICKOU VLOŽKOU FAB PRÁH DVEŘE BEZ PRAHU DOPLŇKY OBOUSTRANNÝ NEREZOVÝ OKOPOVÝ PLECH V. 200 MM</p>	1	—	1	<p>POVRCHOVÁ ÚPRAVA LAMINÁT HPL – ŠEDÝ RAL 9007</p> <p>PŘECHODOVÁ LIŠTA OSAZENÁ NA PODÉLNOU OSU DVEŘÍ</p>
VÝPIS PSV – VNITŘNÍ VÝPLNĚ OTVORŮ						L I S T č . / 3

POL.		POPIS	PODLAŽÍ		CELK. KS	POZNÁMKA
			1.NP.	2.NP.		
3P D		<p>DŘEVĚNÉ DVEŘE 800x1970MM OTVOR VE ZDIVU 900X2020</p> <p>PLNÉ DVEŘE JEDNOKŘÍDLOVÉ VNITŘNÍ DŘEVĚNÉ, S POLODRÁŽKOU, HLADKÉ, KOVÁNÍ KLIKA/KLIKA: NEREZOVÉ, S HLADKÝM KRUHOVÝM PRŮŘEZEM ROZETY: NEREZOVÉ, ČTVERCOVÉ ZÁMEK ZÁMEK ZADLABACÍ VLOŽKOVÝ S CYLINDRICKOU VLOŽKOU FAB, OBOUSTRANNÁ, PRÁH DVEŘE BEZ PRAHU DOPLŇKY OBOUSTRANNÝ NEREZOVÝ OKOPOVÝ PLECH V. 200 MM</p>	2	1	3	<p>POVRCHOVÁ ÚPRAVA LAMINÁT HPL – ŠEDÝ RAL 9007</p> <p>PŘECHODOVÁ LIŠTA OSAZENÁ NA PODÉLNOU OSU DVEŘÍ</p> <p>GENERÁLNÍ KLÍČ</p>
4L D		<p>DŘEVĚNÉ DVEŘE 800x1970MM OTVOR VE ZDIVU 900X2020</p> <p>PLNÉ DVEŘE JEDNOKŘÍDLOVÉ VNITŘNÍ DŘEVĚNÉ, S POLODRÁŽKOU, HLADKÉ, KOVÁNÍ KLIKA/KLIKA: NEREZOVÉ, S HLADKÝM KRUHOVÝM PRŮŘEZEM ROZETY: NEREZOVÉ, ČTVERCOVÉ ZÁMEK ZÁMEK ZADLABACÍ VLOŽKOVÝ S CYLINDRICKOU VLOŽKOU FAB, OBOUSTRANNÁ, PRÁH DVEŘE BEZ PRAHU DOPLŇKY OBOUSTRANNÝ NEREZOVÝ OKOPOVÝ PLECH V. 200 MM</p>	9	5	14	<p>POVRCHOVÁ ÚPRAVA LAMINÁT HPL – ŠEDÝ RAL 9007</p> <p>PŘECHODOVÁ LIŠTA OSAZENÁ NA PODÉLNOU OSU DVEŘÍ</p> <p>GENERÁLNÍ KLÍČ</p>
VÝPIS PSV – VNITŘNÍ VÝPLNĚ OTVORŮ						L I S T Č. / 4

